







MOTOR OM							
	Código	Ref.	Cubicaje (cc)	Ø Eje (mm)	Salida	Tomas	Precio €
	HI02010008	OM-8C	8	16	Trasera	3/8"	
	HI02010012	OM-12C	12,5	16	Trasera	3/8"	
	HI02010020	OM-20C	20	16	Trasera	3/8"	
	HI02010032	OM-32C	32	16	Trasera	3/8"	
	HI02010040	OM-40C	40	16	Trasera	3/8"	
	HI02010050	OM-50C	50	16	Trasera	3/8"	
	HI02020008	OM-S-8C	8	16	Lateral	3/8"	
	HI02020012	OM-S-12C	12,5	16	Lateral	3/8"	
	HI02020020	OM-S-20C	20	16	Lateral	3/8"	
	HI02020032	OM-S-32C	32	16	Lateral	3/8"	
	HI02020040	OM-S-40C	40	16	Lateral	3/8"	
HI02020050	OM-S-50C	50	16	Lateral	3/8"		
BRIDA DELANTERA 2 AGUJEROS PARA MOTOR OM							
HI01000001	F00001						


MOTOR OP							
	Código	Ref.	Cubicaje (cc)	Ø Eje (mm)	Salida	Tomas	Precio €
	HI03010025	OP-25C	25	25	Lateral	1/2"	
	HI03010032	OP-32C	32	25	Lateral	1/2"	
	HI03010040	OP-40C	40	25	Lateral	1/2"	
	HI03010050	OP-50C	50	25	Lateral	1/2"	
	HI03010080	OP-80C	80	25	Lateral	1/2"	
	HI03010100	OP-100C	100	25	Lateral	1/2"	
	HI03010125	OP-125C	125	25	Lateral	1/2"	
	HI03010160	OP-160C	160	25	Lateral	1/2"	
	HI03010200	OP-200C	200	25	Lateral	1/2"	
	HI03010250	OP-250C	250	25	Lateral	1/2"	
	HI03010315	OP-315C	315	25	Lateral	1/2"	
	HI03010400	OP-400C	400	25	Lateral	1/2"	
	HI03010500	OP-500C	500	25	Lateral	1/2"	
	HI03010630	OP-630C	630	25	Lateral	1/2"	
INCREMENTO SOBRE EL PRECIO ESTÁNDAR PARA MOTORES ESPECIALES							
"CO"	EJE CILINDRICO Ø25,4 (1")						
"SH"	EJE ESTRIADO 6 DIENTES						
"CB"	EJE CILINDRICO Ø32						
"Q"	BRIDA REDUCIDA 4 AGUJEROS Ø82,55 CENTRAJE Ø44,4						
"E"	TOMAS TRASERAS						


MOTOR OR							
	Código	Ref.	Cubicaje (cc)	Ø Eje (mm)	Salida	Tomas	Precio €
	HI04010050	OR-50C	50	25	Lateral	1/2"	
	HI04010080	OR-80C	80	25	Lateral	1/2"	
	HI04010100	OR-100C	100	25	Lateral	1/2"	
	HI04010125	OR-125C	125	25	Lateral	1/2"	
	HI04010160	OR-160C	160	25	Lateral	1/2"	
	HI04010200	OR-200C	200	25	Lateral	1/2"	
	HI04010250	OR-250C	250	25	Lateral	1/2"	
	HI04010315	OR-315C	315	25	Lateral	1/2"	
	HI04010400	OR-400C	400	25	Lateral	1/2"	
	INCREMENTO SOBRE EL PRECIO ESTÁNDAR PARA MOTORES ESPECIALES						
"CO"	EJE CILINDRICO Ø25,4 (1")						
"SH"	EJE ESTRIADO 6 DIENTES						
"CB"	EJE CILINDRICO Ø32						
"Q"	BRIDA REDUCIDA 4 AGUJEROS Ø82,55 CENTRAJE Ø44,4						
"E"	TOMAS TRASERAS						


MOTOR OS							
	Código	Ref.	Cubicaje ( )	Eje (mm)	Salida	Tomas	Precio €
	HI06010080	OS-80C	80	32	Lateral	1/2"	
	HI06010100	OS-100C	100	32	Lateral	1/2"	
	HI06010125	OS-125C	125	32	Lateral	1/2"	
	HI06010160	OS-160C	160	32	Lateral	1/2"	
	HI06010200	OS-200C	200	32	Lateral	1/2"	
	HI06010250	OS-250C	250	32	Lateral	1/2"	
	HI06010315	OS-315C	315	32	Lateral	1/2"	
	HI06010400	OS-400C	400	32	Lateral	1/2"	
INCREMENTO SOBRE EL PRECIO ESTÁNDAR PARA MOTORES ESPECIALES							
"CO"	EJE CILINDRICO 31,75 (1"1/4)						
"SH"	EJE ESTRIADO 14T						
"SL"	EJE ESTRIADO AGRICOLA						


MOTOR OT							
	Código	Ref.	Cubicaje ( )	Eje (mm)	Salida	Tomas	Precio €
	HI07010160	OT-160C	160	40	Lateral	3/4"	
	HI07010200	OT-200C	200	40	Lateral	3/4"	
	HI07010250	OT-250C	250	40	Lateral	3/4"	
	HI07010315	OT-315C	315	40	Lateral	3/4"	
	HI07010400	OT-400C	400	40	Lateral	3/4"	
	HI07010500	OT-500C	500	40	Lateral	3/4"	
	HI07010630	OT-630C	630	40	Lateral	3/4"	
	HI07010725	OT-725C	725	40	Lateral	3/4"	
INCREMENTO SOBRE EL PRECIO ESTÁNDAR PARA MOTORES ESPECIALES							
"CO"	EJE CILINDRICO 38,1 (1"1/2)						
"SH"	EJE ESTRIADO 17T						


MOTOR OV							
	Código	Ref.	Cubicaje ( )	Eje (mm)	Salida	Tomas	Precio €
	HI08010315	OV-315C	315	50	Lateral	1"	
	HI08010400	OV-400C	400	50	Lateral	1"	
	HI08010500	OV-500C	500	50	Lateral	1"	
	HI08010630	OV-630C	630	50	Lateral	1"	
	HI08010800	OV-800C	800	50	Lateral	1"	


KIT JUNTAS PARA MOTOR							
	Código	Motor					
	HI00010002	OM					
	HI00010003	OP					
	HI00010004	OR					
	HI00010006	OS					
	HI00010007	OT					
	HI00010008	OV					


DISTRIBUIDORES ROTATIVOS SOBRE MOTOR							
	Código	Ref.	Motor	Rosca	Valv. Max.		Precio €
	HI20020006	BDMH-3813	OM/OMM	3/8"	NO		
	HI20030408	BDR-1205	OP/OR/OMP-R	1/2"	SI		

Motor C.C. Ø 80 + Relé							
	Código	Ref.	Pot. (W)	Voltaje			Precio €
	CH90800012	56150A080E1C	800	12VDC			
	CH90800024	56150B080E12	800	24VDC			

Motor C.C. Ø 114 + Relé							
	Código	Ref.	Pot. (W)	Voltaje			Precio €
	CH91180012	56250A180LOC	1800	12VDC			
	CH91200024	56250B200LOC	2000	24VDC			

Motor Ventilado C.C. Ø 150 + Relé							
	Código	Ref.	Potencia	Voltaje			Precio €
	HQ30300024	4252FB300H2L	3000	24VDC			
	HQ30450024	4252FB450G2L	4500	24VDC			

Patas Motor Ø150 y Acoplamiento para bomba Gr.2 Ø52							
	Código	Descripción					Precio €
	HO23900151	ACOPLAMIENTO					
	HO24000151	PATAS					

Mando botonera "2 botones" con función para centralita S/E y D/E					
	Código	Función	Botón 1	Botón 2	Precio €
	CH80100001	S/E	MOTOR	ELECTROVÁLVULA	
	CH80100002	D/E	MOTOR + BOBINA 1	MOTOR + BOBINA 2	